

Próxima parada: un sistema de transporte subterráneo más grande.

PURPLE LINE EXTENSION PROYECTO DE TRANSPORTE

Sección 1 Hoja de datos: ubicaciones de las estaciones



Sección 1 del Proyecto de Transporte de Metro Purple Line Extension incluye tres estaciones nuevas en Wilshire/La Brea, Wilshire/Fairfax y Wilshire/La Cienega.

Estación Wilshire/La Brea

La caja de la estación Wilshire/La Brea está ubicada debajo de Wilshire Bl desde el este de Orange Dr al oeste de Detroit St. Se planea que la entrada de la estación esté en la propiedad de Metro, en la esquina noroeste de Wilshire Bl y La Brea Av. El montaje de la construcción se realiza en esta propiedad, así como en la ubicación de la esquina sudoeste. Esta estación servirá como una puerta desde el este hacia la zona de Miracle Mile y proporcionará conexiones fáciles de norte a sur hacia La Brea Av.



La representación de arriba muestra cómo podría lucir la estación Wilshire/La Brea.



Estación Wilshire/Fairfax

La caja de la estación de Wilshire/Fairfax se ubica debajo de Wilshire Bl y se extiende desde Ogden Dr hacia el oeste de Fairfax Av. Se planea una entrada a la estación en la esquina del sudeste de Wilshire Bl y Orange Grove Av. Metro se encuentra en pláticas con el Museo de Arte del Condado de Los Angeles (Los Angeles County Museum of Art, LACMA) con respecto a agregar otra entrada que LACMA financiaría. Se ubicaría directamente cruzando la calle en el lado norte de Wilshire Bl. Ubicar las entradas en el lado este de Fairfax Av mejorará la accesibilidad a las muchas instituciones

culturales en esta zona. Contar con dos entradas reducirá el número de peatones que cruzan a nivel de la calle, así como también facilitará las conexiones con los autobuses. El montaje de la construcción para el lado sur de Wilshire Bl se lleva a cabo sobre la cuadra entre Ogden Dr y Orange Grove Av. Se ubica un segundo lugar de montaje de construcción en la esquina noroeste de Wilshire Bl y Fairfax Av, a un lado de Johnie's Coffee Shop. Johnie's se preservará y permanecerá después de la construcción.



La representación de arriba muestra cómo podría lucir la estación Wilshire/Fairfax.








Estación Wilshire/La Cienega

La caja de la estación de Wilshire/La Cienega se ubica debajo de Wilshire Bl y se extenderá desde el oeste de Tower Dr hacia La Cienega Bl. Se planea que la entrada de la estación estará en la esquina noreste de los Bulevares Wilshire y La Cienega, una propiedad que también será utilizada para el montaje de la construcción. La ubicación del otro montaje de la construcción está en la esquina noroeste de Wilshire Bl y Gale Dr. Dada su ubicación en el altamente utilizado paso norte/sur, la estación creará enlaces continuos para viajar hacia los destinos a lo largo y cerca de La Cienega Bl, como Restaurant Row, Beverly Center y el Cedars-Sinai Medical Center.



La representación de arriba muestra cómo podría lucir la estación Wilshire/La Cienega.

CONTÁCTENOS

-  213.922.6934
-  purplelineext@metro.net
-  metro.net/purple
-  [@purplelineext](https://twitter.com/purplelineext)
-  [purplelineext](https://www.facebook.com/purplelineext)

 323.466.3876 x2
Español

323.466.3876 x3

한국어 日本語
中文 русский
ភាសាខ្មែរ ภาษาไทย
Tiếng Việt ភាសាវៀតណាម