

# 안내책자 소유자:

---

학교명: \_\_\_\_\_

교사명: \_\_\_\_\_

강사명: \_\_\_\_\_

Regional Connector  
Transit Project 공사 관련 노트:

---

---

---

---

---

---

---


본 책자는 공사  
구간 안전에 대해서  
설명하고 있습니다.



공사 구간은 공사가 진행중  
이고 공사장비가 비치된 장  
소를 의미합니다.

# 공사 안전 안내사항

조심하십시오!  
시작 합니다.



## 10가지 공사 안전 정보다음 사항을 숙지하십시오.

- > 공사 장비 또는 공사 장비 주변, 흙더미 또는 작업 구간에서 걸어나거나 뛰거나 타거나 놀지 마십시오.
- > 항상 보도 또는 지정된 통로로 다닙니다.
- > 보도 폐쇄 표지판을 확인하고 임시 통로의 안내판을 주시합니다.
- > 주위가 산만해지는 것을 방지하기 위해서 공사 구간에서 휴대전화, 헤드폰, 전자게임, 기타 휴대용 장비를 사용하지 마십시오. 주변 환경에 집중하게 되면 사고 발생 확률을 줄일 수 있습니다.
- > 가능하면 공사 구간 근처에 가지 마십시오. 중장비와 잔해 등은 위험할 수 있습니다.
- > 우선 멈추고 불도저나 덤프 트럭과 같은 공사 차량이 있는지 확인합니다. 먼지는 시야를 가릴 수 있습니다.
- > 본인이 있다는 것을 알립니다. 교차로에서만 건너고 공사 차량의 운전자와 눈을 마주칩니다. 어린이는 대부분의 장비보다 작기 때문에 안 보일 수 있습니다.
- > 천천히 걸어 가면서 어디서 걸을 수 있고 스케이트보드나 자전거를 탈 수 있는지 안내해 주는 표지판을 따라갑니다.
- > 주변 환경을 확인하고 공사 구간에서 바로 머리 위에 있지 않더라도 떨어지는 물체를 확인합니다. 이러한 물체들이 바람에 의해서 날라올 수 있습니다.
- > 공사 표지판과 공사 직원의 지시사항을 따릅니다.
- > 오렌지색 원뿔, 공사장 벽, 철책선 등에 접근하지 마십시오.



공사와 관련된 공사 안전 사항에 대한 자세한 정보는 [metro.net/regionalconnector](http://metro.net/regionalconnector) 에 접속하거나 공사 전화번호 213.922.7277 로 연락해 주십시오.

# 알고 계십니까?

Regional Connector  
Transit Project  
관련 정보

1



1901년부터 1963년까지 Los Angeles 중앙으로 20 개 이상의 시내 전차 노선과 1,250 개의 전철이 운행했습니다.

2



지역 커넥터 선은 길이가 1.9마일입니다. 이것은 33개의 축구장 길이와 같습니다.

3



자동차는 휘발유로 운행하지만 경전철은 전기로 운행합니다.

4



경전철의 일일 이용자수는 약 90,000 명이 될 것으로 예상하고 있습니다.

5



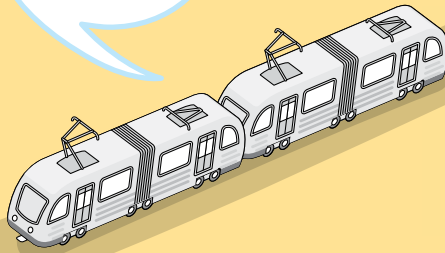
경전철이 지상 거리에서 운행될 때는 자동차와같이 신호등을 따릅니다.

6



Metro는 6개의 철도선이 있습니다!  
Red, Purple, Blue, Green, Gold 및 Expo.

어떤 경우에는 시속 70마일로 운행합니다.



# 근처 역을 찾아보십시오



	Existing Metro Rail & Station
	Regional Connector & Station (under construction)
	Metro Silver Line & Station
	Amtrak/MetroLink

Subject to Change 13-2059 © 2013 LACMTA



## 지역 연결 어린이 우대 대상역:

### 1st/central av

- > Japanese American National Museum
- > The Geffen Contemporary at MOCA
- > Little Tokyo Branch Library
- > Los Angeles Homba Hongwanji Buddhist Temple
- > Koyasan Buddhist Temple
- > Higashi Honganji Buddhist Temple
- > Union Church of Los Angeles

### 2nd st/broadway

- > Los Angeles City Hall
- > Los Angeles Times 건물

### 2nd pl/hope st

- > Walt Disney Concert Hall
- > Museum of Contemporary Art (MOCA)
- > Ketchum YMCA
- > The Broad Museum

집중해야  
합니다.



## 자전거 정보

### 어린이의 자전거 안전 정보

- > 교통 표지판, 신호등 및 도로 표시를 준수하도록 합니다.
- > 교통 흐름과 반대로 가지 마십시오.
- > 자전거를 탈 때 항상 안전모를 착용합니다.
- > 잘 보일 수 있도록 하십시오! 밝은 옷을 입고 반사등을 사용하십시오.
- > 안전을 위해서 하수구, 도로의 움푹 패인 곳, 배수로 등의 도로상의 위험물을 피합니다.
- > 절대로 버스 앞에서 도로를 건너지 마십시오.
- > 안전하게 직진으로 운행합니다.
- > 주차된 자동차의 문이 열릴 수도 있으니 주의하십시오!
- > 안전이 최우선입니다! 자전거를 타면서 양 귀 에 헤드폰을 끼우거나 이어폰을 끼우는 것은 위법입니다!
- > 열차/철도 근처를 조심하십시오. 미끄러울 수 있습니다.

## 공공 기물 파손: 불법입니다

- > 표지판에 껌을 던지거나 붙이는 것은 멧있는 행동이 아닙니다.
- > 포스터, 신호등 또는 통지서에 낙서 및 태그를 다는 것은 금지되어 있습니다.
- > 규칙을 위반하면 벌금이 부과됩니다. \$250불 이하의 벌금이 부과될 수 있습니다.

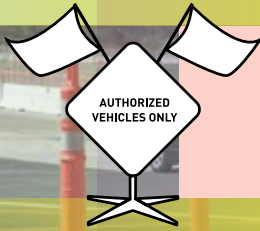
# 공사 표지판

## 공사 표지판의 의미를 알아야 합니다

무슨 의미인지 이해해야 합니다.



**출입금지!**  
공사 구간  
공사 구간에  
출입하지 마십시오




**출입금지**  
허용된 차량만 출입  
가능합니다




**앞에 신호기가 있습니다**  
서행하거나 정지할  
준비를 하십시오



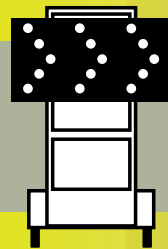
**공사현장 작업자 조심**  
공사현장 작업자를  
조심하십시오



**정지/출입금지**  
출입금지 지역




**콘크리트 장벽**  
콘크리트 장벽을  
넘지 마십시오



**화살표판**  
화살표의 방향을  
따라가십시오



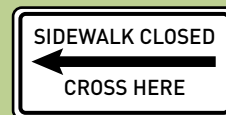
**도랑**  
도랑을 피해 가십시오



**오렌지색 원뿔**  
오렌지 원뿔 안으로 넘어  
오지 마십시오



**우회**  
앞 도로가 폐쇄되었습니다  
표지판을 따라서  
다른 길로 가십시오



**교차로 폐쇄 -  
이쪽으로 지나가십시오**  
거리의 다른 방향으로  
지나가십시오

# Safety Crossword Puzzle

use the clues to complete the puzzle

## down

1. Stay outside \_\_\_\_\_ cones and construction fences
3. Only cross streets and tracks at designated \_\_\_\_\_
5. Stop, look and \_\_\_\_\_ for construction vehicles
7. See and be seen – cross only at intersections and make \_\_\_\_\_ contact with drivers
9. Avoid distractions, do not use cell \_\_\_\_\_ or other hand held devices in construction zones

## across

2. Look for and \_\_\_\_\_ signs as you walk or bike to school
4. Avoid going near a \_\_\_\_\_ zone whenever possible
6. Always walk on the \_\_\_\_\_ or designated walkway
8. Do not walk, ride or \_\_\_\_\_ in construction zones
10. Follow \_\_\_\_\_ that tell you where to walk, skateboard or bicycle

The crossword puzzle grid is set against a background image of a young girl in a yellow shirt and black leggings performing a handstand on a hula hoop. The grid is composed of white squares with black borders. Some squares are pre-filled with letters or icons. The word 'SUN' is partially filled in across the middle. Clues are numbered in red boxes. Icons include suns, stars, and gears.

**Clues:**

1. Stay outside \_\_\_\_\_ cones and construction fences
2. Look for and \_\_\_\_\_ signs as you walk or bike to school
3. Only cross streets and tracks at designated \_\_\_\_\_
4. Avoid going near a \_\_\_\_\_ zone whenever possible
5. Stop, look and \_\_\_\_\_ for construction vehicles
6. Always walk on the \_\_\_\_\_ or designated walkway
7. See and be seen – cross only at intersections and make \_\_\_\_\_ contact with drivers
8. Do not walk, ride or \_\_\_\_\_ in construction zones
9. Avoid distractions, do not use cell \_\_\_\_\_ or other hand held devices in construction zones
10. Follow \_\_\_\_\_ that tell you where to walk, skateboard or bicycle

**Grid Content:**

- Row 1: [4] [ ] [ ] [N] [ ] [ ] [ ] [U] [ ] [ ] [ ] [ ] [N]
- Row 2: [ ] [ ] [ ] [ ] [ ] [ ] [ ] [ ] [ ] [ ] [ ] [ ] [ ] [ ]
- Row 3: [ ] [ ] [ ] [ ] [ ] [ ] [ ] [ ] [ ] [ ] [ ] [ ] [ ] [ ]
- Row 4: [ ] [ ] [ ] [ ] [ ] [ ] [ ] [ ] [ ] [ ] [ ] [ ] [ ] [ ]
- Row 5: [ ] [ ] [ ] [ ] [ ] [ ] [ ] [ ] [ ] [ ] [ ] [ ] [ ] [ ]
- Row 6: [ ] [ ] [ ] [ ] [ ] [ ] [ ] [ ] [ ] [ ] [ ] [ ] [ ] [ ]
- Row 7: [ ] [ ] [ ] [ ] [ ] [ ] [ ] [ ] [ ] [ ] [ ] [ ] [ ] [ ]
- Row 8: [ ] [ ] [ ] [ ] [ ] [ ] [ ] [ ] [ ] [ ] [ ] [ ] [ ] [ ]
- Row 9: [ ] [ ] [ ] [ ] [ ] [ ] [ ] [ ] [ ] [ ] [ ] [ ] [ ] [ ]
- Row 10: [ ] [ ] [ ] [ ] [ ] [ ] [ ] [ ] [ ] [ ] [ ] [ ] [ ] [ ]
- Row 11: [ ] [ ] [ ] [ ] [ ] [ ] [ ] [ ] [ ] [ ] [ ] [ ] [ ] [ ]
- Row 12: [ ] [ ] [ ] [ ] [ ] [ ] [ ] [ ] [ ] [ ] [ ] [ ] [ ] [ ]
- Row 13: [ ] [ ] [ ] [ ] [ ] [ ] [ ] [ ] [ ] [ ] [ ] [ ] [ ] [ ]
- Row 14: [ ] [ ] [ ] [ ] [ ] [ ] [ ] [ ] [ ] [ ] [ ] [ ] [ ] [ ]
- Row 15: [ ] [ ] [ ] [ ] [ ] [ ] [ ] [ ] [ ] [ ] [ ] [ ] [ ] [ ]
- Row 16: [ ] [ ] [ ] [ ] [ ] [ ] [ ] [ ] [ ] [ ] [ ] [ ] [ ] [ ]
- Row 17: [ ] [ ] [ ] [ ] [ ] [ ] [ ] [ ] [ ] [ ] [ ] [ ] [ ] [ ]
- Row 18: [ ] [ ] [ ] [ ] [ ] [ ] [ ] [ ] [ ] [ ] [ ] [ ] [ ] [ ]
- Row 19: [ ] [ ] [ ] [ ] [ ] [ ] [ ] [ ] [ ] [ ] [ ] [ ] [ ] [ ]
- Row 20: [ ] [ ] [ ] [ ] [ ] [ ] [ ] [ ] [ ] [ ] [ ] [ ] [ ] [ ]
- Row 21: [ ] [ ] [ ] [ ] [ ] [ ] [ ] [ ] [ ] [ ] [ ] [ ] [ ] [ ]
- Row 22: [ ] [ ] [ ] [ ] [ ] [ ] [ ] [ ] [ ] [ ] [ ] [ ] [ ] [ ]
- Row 23: [ ] [ ] [ ] [ ] [ ] [ ] [ ] [ ] [ ] [ ] [ ] [ ] [ ] [ ]
- Row 24: [ ] [ ] [ ] [ ] [ ] [ ] [ ] [ ] [ ] [ ] [ ] [ ] [ ] [ ]
- Row 25: [ ] [ ] [ ] [ ] [ ] [ ] [ ] [ ] [ ] [ ] [ ] [ ] [ ] [ ]
- Row 26: [ ] [ ] [ ] [ ] [ ] [ ] [ ] [ ] [ ] [ ] [ ] [ ] [ ] [ ]
- Row 27: [ ] [ ] [ ] [ ] [ ] [ ] [ ] [ ] [ ] [ ] [ ] [ ] [ ] [ ]
- Row 28: [ ] [ ] [ ] [ ] [ ] [ ] [ ] [ ] [ ] [ ] [ ] [ ] [ ] [ ]
- Row 29: [ ] [ ] [ ] [ ] [ ] [ ] [ ] [ ] [ ] [ ] [ ] [ ] [ ] [ ]
- Row 30: [ ] [ ] [ ] [ ] [ ] [ ] [ ] [ ] [ ] [ ] [ ] [ ] [ ] [ ]
- Row 31: [ ] [ ] [ ] [ ] [ ] [ ] [ ] [ ] [ ] [ ] [ ] [ ] [ ] [ ]
- Row 32: [ ] [ ] [ ] [ ] [ ] [ ] [ ] [ ] [ ] [ ] [ ] [ ] [ ] [ ]
- Row 33: [ ] [ ] [ ] [ ] [ ] [ ] [ ] [ ] [ ] [ ] [ ] [ ] [ ] [ ]
- Row 34: [ ] [ ] [ ] [ ] [ ] [ ] [ ] [ ] [ ] [ ] [ ] [ ] [ ] [ ]
- Row 35: [ ] [ ] [ ] [ ] [ ] [ ] [ ] [ ] [ ] [ ] [ ] [ ] [ ] [ ]
- Row 36: [ ] [ ] [ ] [ ] [ ] [ ] [ ] [ ] [ ] [ ] [ ] [ ] [ ] [ ]
- Row 37: [ ] [ ] [ ] [ ] [ ] [ ] [ ] [ ] [ ] [ ] [ ] [ ] [ ] [ ]
- Row 38: [ ] [ ] [ ] [ ] [ ] [ ] [ ] [ ] [ ] [ ] [ ] [ ] [ ] [ ]
- Row 39: [ ] [ ] [ ] [ ] [ ] [ ] [ ] [ ] [ ] [ ] [ ] [ ] [ ] [ ]
- Row 40: [ ] [ ] [ ] [ ] [ ] [ ] [ ] [ ] [ ] [ ] [ ] [ ] [ ] [ ]
- Row 41: [ ] [ ] [ ] [ ] [ ] [ ] [ ] [ ] [ ] [ ] [ ] [ ] [ ] [ ]
- Row 42: [ ] [ ] [ ] [ ] [ ] [ ] [ ] [ ] [ ] [ ] [ ] [ ] [ ] [ ]
- Row 43: [ ] [ ] [ ] [ ] [ ] [ ] [ ] [ ] [ ] [ ] [ ] [ ] [ ] [ ]
- Row 44: [ ] [ ] [ ] [ ] [ ] [ ] [ ] [ ] [ ] [ ] [ ] [ ] [ ] [ ]
- Row 45: [ ] [ ] [ ] [ ] [ ] [ ] [ ] [ ] [ ] [ ] [ ] [ ] [ ] [ ]
- Row 46: [ ] [ ] [ ] [ ] [ ] [ ] [ ] [ ] [ ] [ ] [ ] [ ] [ ] [ ]
- Row 47: [ ] [ ] [ ] [ ] [ ] [ ] [ ] [ ] [ ] [ ] [ ] [ ] [ ] [ ]
- Row 48: [ ] [ ] [ ] [ ] [ ] [ ] [ ] [ ] [ ] [ ] [ ] [ ] [ ] [ ]
- Row 49: [ ] [ ] [ ] [ ] [ ] [ ] [ ] [ ] [ ] [ ] [ ] [ ] [ ] [ ]
- Row 50: [ ] [ ] [ ] [ ] [ ] [ ] [ ] [ ] [ ] [ ] [ ] [ ] [ ] [ ]
- Row 51: [ ] [ ] [ ] [ ] [ ] [ ] [ ] [ ] [ ] [ ] [ ] [ ] [ ] [ ]
- Row 52: [ ] [ ] [ ] [ ] [ ] [ ] [ ] [ ] [ ] [ ] [ ] [ ] [ ] [ ]
- Row 53: [ ] [ ] [ ] [ ] [ ] [ ] [ ] [ ] [ ] [ ] [ ] [ ] [ ] [ ]
- Row 54: [ ] [ ] [ ] [ ] [ ] [ ] [ ] [ ] [ ] [ ] [ ] [ ] [ ] [ ]
- Row 55: [ ] [ ] [ ] [ ] [ ] [ ] [ ] [ ] [ ] [ ] [ ] [ ] [ ] [ ]
- Row 56: [ ] [ ] [ ] [ ] [ ] [ ] [ ] [ ] [ ] [ ] [ ] [ ] [ ] [ ]
- Row 57: [ ] [ ] [ ] [ ] [ ] [ ] [ ] [ ] [ ] [ ] [ ] [ ] [ ] [ ]
- Row 58: [ ] [ ] [ ] [ ] [ ] [ ] [ ] [ ] [ ] [ ] [ ] [ ] [ ] [ ]
- Row 59: [ ] [ ] [ ] [ ] [ ] [ ] [ ] [ ] [ ] [ ] [ ] [ ] [ ] [ ]
- Row 60: [ ] [ ] [ ] [ ] [ ] [ ] [ ] [ ] [ ] [ ] [ ] [ ] [ ] [ ]
- Row 61: [ ] [ ] [ ] [ ] [ ] [ ] [ ] [ ] [ ] [ ] [ ] [ ] [ ] [ ]
- Row 62: [ ] [ ] [ ] [ ] [ ] [ ] [ ] [ ] [ ] [ ] [ ] [ ] [ ] [ ]
- Row 63: [ ] [ ] [ ] [ ] [ ] [ ] [ ] [ ] [ ] [ ] [ ] [ ] [ ] [ ]
- Row 64: [ ] [ ] [ ] [ ] [ ] [ ] [ ] [ ] [ ] [ ] [ ] [ ] [ ] [ ]
- Row 65: [ ] [ ] [ ] [ ] [ ] [ ] [ ] [ ] [ ] [ ] [ ] [ ] [ ] [ ]
- Row 66: [ ] [ ] [ ] [ ] [ ] [ ] [ ] [ ] [ ] [ ] [ ] [ ] [ ] [ ]
- Row 67: [ ] [ ] [ ] [ ] [ ] [ ] [ ] [ ] [ ] [ ] [ ] [ ] [ ] [ ]
- Row 68: [ ] [ ] [ ] [ ] [ ] [ ] [ ] [ ] [ ] [ ] [ ] [ ] [ ] [ ]
- Row 69: [ ] [ ] [ ] [ ] [ ] [ ] [ ] [ ] [ ] [ ] [ ] [ ] [ ] [ ]
- Row 70: [ ] [ ] [ ] [ ] [ ] [ ] [ ] [ ] [ ] [ ] [ ] [ ] [ ] [ ]
- Row 71: [ ] [ ] [ ] [ ] [ ] [ ] [ ] [ ] [ ] [ ] [ ] [ ] [ ] [ ]
- Row 72: [ ] [ ] [ ] [ ] [ ] [ ] [ ] [ ] [ ] [ ] [ ] [ ] [ ] [ ]
- Row 73: [ ] [ ] [ ] [ ] [ ] [ ] [ ] [ ] [ ] [ ] [ ] [ ] [ ] [ ]
- Row 74: [ ] [ ] [ ] [ ] [ ] [ ] [ ] [ ] [ ] [ ] [ ] [ ] [ ] [ ]
- Row 75: [ ] [ ] [ ] [ ] [ ] [ ] [ ] [ ] [ ] [ ] [ ] [ ] [ ] [ ]
- Row 76: [ ] [ ] [ ] [ ] [ ] [ ] [ ] [ ] [ ] [ ] [ ] [ ] [ ] [ ]
- Row 77: [ ] [ ] [ ] [ ] [ ] [ ] [ ] [ ] [ ] [ ] [ ] [ ] [ ] [ ]
- Row 78: [ ] [ ] [ ] [ ] [ ] [ ] [ ] [ ] [ ] [ ] [ ] [ ] [ ] [ ]
- Row 79: [ ] [ ] [ ] [ ] [ ] [ ] [ ] [ ] [ ] [ ] [ ] [ ] [ ] [ ]
- Row 80: [ ] [ ] [ ] [ ] [ ] [ ] [ ] [ ] [ ] [ ] [ ] [ ] [ ] [ ]
- Row 81: [ ] [ ] [ ] [ ] [ ] [ ] [ ] [ ] [ ] [ ] [ ] [ ] [ ] [ ]
- Row 82: [ ] [ ] [ ] [ ] [ ] [ ] [ ] [ ] [ ] [ ] [ ] [ ] [ ] [ ]
- Row 83: [ ] [ ] [ ] [ ] [ ] [ ] [ ] [ ] [ ] [ ] [ ] [ ] [ ] [ ]
- Row 84: [ ] [ ] [ ] [ ] [ ] [ ] [ ] [ ] [ ] [ ] [ ] [ ] [ ] [ ]
- Row 85: [ ] [ ] [ ] [ ] [ ] [ ] [ ] [ ] [ ] [ ] [ ] [ ] [ ] [ ]
- Row 86: [ ] [ ] [ ] [ ] [ ] [ ] [ ] [ ] [ ] [ ] [ ] [ ] [ ] [ ]
- Row 87: [ ] [ ] [ ] [ ] [ ] [ ] [ ] [ ] [ ] [ ] [ ] [ ] [ ] [ ]
- Row 88: [ ] [ ] [ ] [ ] [ ] [ ] [ ] [ ] [ ] [ ] [ ] [ ] [ ] [ ]
- Row 89: [ ] [ ] [ ] [ ] [ ] [ ] [ ] [ ] [ ] [ ] [ ] [ ] [ ] [ ]
- Row 90: [ ] [ ] [ ] [ ] [ ] [ ] [ ] [ ] [ ] [ ] [ ] [ ] [ ] [ ]
- Row 91: [ ] [ ] [ ] [ ] [ ] [ ] [ ] [ ] [ ] [ ] [ ] [ ] [ ] [ ]
- Row 92: [ ] [ ] [ ] [ ] [ ] [ ] [ ] [ ] [ ] [ ] [ ] [ ] [ ] [ ]
- Row 93: [ ] [ ] [ ] [ ] [ ] [ ] [ ] [ ] [ ] [ ] [ ] [ ] [ ] [ ]
- Row 94: [ ] [ ] [ ] [ ] [ ] [ ] [ ] [ ] [ ] [ ] [ ] [ ] [ ] [ ]
- Row 95: [ ] [ ] [ ] [ ] [ ] [ ] [ ] [ ] [ ] [ ] [ ] [ ] [ ] [ ]
- Row 96: [ ] [ ] [ ] [ ] [ ] [ ] [ ] [ ] [ ] [ ] [ ] [ ] [ ] [ ]
- Row 97: [ ] [ ] [ ] [ ] [ ] [ ] [ ] [ ] [ ] [ ] [ ] [ ] [ ] [ ]
- Row 98: [ ] [ ] [ ] [ ] [ ] [ ] [ ] [ ] [ ] [ ] [ ] [ ] [ ] [ ]
- Row 99: [ ] [ ] [ ] [ ] [ ] [ ] [ ] [ ] [ ] [ ] [ ] [ ] [ ] [ ]
- Row 100: [ ] [ ] [ ] [ ] [ ] [ ] [ ] [ ] [ ] [ ] [ ] [ ] [ ] [ ]

# Word Search

Find each of the words listed in the word search.

Hint: words can be found horizontally and vertically.

Alert  
Barricade  
Bulldozer  
Cement  
Cone  
Construction

Crosswalk  
Danger  
Designated  
Detour  
Equipment  
Obey

Regional  
Safety  
Signs  
Trench  
Zone

E	S	G	I	N	E	E	R	P	O	H	L	M	D	E
R	A	B	U	L	L	D	O	Z	E	R	K	L	E	A
E	F	A	E	Q	U	I	P	M	E	N	T	A	T	F
G	E	R	A	A	U	M	B	T	D	D	L	T	L	D
I	T	R	C	M	Z	O	N	E	L	H	R	R	O	E
O	Y	I	O	U	E	G	J	G	C	E	M	E	N	T
N	Y	C	N	E	S	X	A	R	A	T	O	N	E	O
A	G	A	E	E	T	A	L	E	R	T	M	C	J	U
L	C	D	A	N	G	E	R	P	T	Z	N	H	G	R
D	R	E	O	R	K	E	R	H	R	U	Z	O	R	E
M	A	P	G	E	C	O	D	E	I	E	O	B	E	Y
G	N	C	R	O	S	S	W	A	L	K	N	F	B	R
D	E	S	I	G	N	A	T	E	D	R	J	A	D	O
Y	O	K	F	E	A	B	S	I	G	N	S	U	R	S
W	C	O	N	S	T	R	U	C	T	I	O	N	Q	C






# Word Scramble

unscramble the words below

Match the safety words to their signs.



p n o e n h t e r c

Teduro

glfgare haeda

o d o t n n t e r e

e n a o g r e o s c n

R O K W R E S E D H A A

# 무엇이 다릅니까?

첫번째 그림과 두번째 그림의  
다른점 열가지를 찾아 보십시오.







# 지역 선 안전 퀴즈



퀴즈로 공사 안전 지식을 시험해 보십시오.



(정답에 동그라미를 그리십시오)

1. 언제 공사 구간에서  
놀 수 있습니까?

- a. 주말
- b. 방과후
- c. 절대 안됩니다



2. 건설 구간 근처에서 언제 뛰고 스케이트보드  
를 타고 음악을 크게 듣고 휴대전화로  
통화할 수 있습니까?

- a. 방과후
- b. 작업이 끝난 다음
- c. 절대 안됩니다



3. 공사 구간에서 깜박이는 불을 보면  
어떻게 해야 합니까?

- a. 바로 정지합니다
- b. 천천히 가면서 멈춥니다
- c. 더 빨리 갑니다

4. 공사 구간 근처의 어디에서  
길을 건너야 합니까?

- a. 길 중간
- b. 지정된 교차로에서만
- c. 아무데서나

5. 지정된 지역에서 건너게 되면:

- a. 안전합니다
- b. 사고를 유발합니다
- c. 길을 잃게 됩니다

6. 다음 중 어떤 행동이 안전하고  
사고를 방지합니까?

- a. 시설물과 전선  
근처에서 놀기
- b. 공사 구간 으로  
지나가기
- c. 모두 아닙니다

안전/안전하지 않음

다시 물어볼 수도 있습니다

오답 보정점을 드립니다

(정답에 동그라미를 그리십시오)

1. 엠버와 캔은 학교에 빨리 가기 위해서  
공사 구간을 통과하기로 결정했습니다.  
안전/안전하지 않음

2. 캔과 캔의 친구는 공사 차량 안으로  
들어갔습니다. 안전/안전하지 않음

3. 모니크는 길을 건너야 합니다 그녀는  
신호등 또는 교통 통제자들의 지시를  
기다려야 한다는 것을 알고 있지만  
기다리기에 지쳤습니다. 그녀는 차가  
오지 않는 지 확인하고 도로를  
횡단하였습니다. 안전/안전하지 않음

(맞는 답에 동그라미를 그리십시오)

1. 공사 구간의 벽에 낙서를 하는 것은 멋진  
행동입니다. 맞습니다/틀립니다

2. 공사 구간에서 스프레이를 뿌리거나  
기물을 파과하는 것은 불법입니다.  
맞습니다/틀립니다

3. 공사 구간 근처에서 양 귀에 이어폰을  
끼우는 것은 괜찮습니다. 맞습니다/틀립니다

4. 공사 작업이 진행되지 않으면 공사 구간  
에 진입해도 괜찮습니다. 맞습니다/틀립니다

5. 작업자는 항상 어린이가 공사 구간 근처에  
있는 것을 볼 수 있습니다. 맞습니다/틀립니다

(질문에 답변하십시오)

1. 이 프로젝트명은 무엇입니까?

2. 문장을 완성하십시오. Metro는  
모든 사람들이 공사 구간 \_\_\_\_\_ 근처  
에 있기를 바랍니다.

3. 공사 구간에서 안전하게 있을 수 있는 방법  
5가지를 생각해 보십시오.


# 안전합니까 안전합니까 안합니까 안합니까?

각 문장을 읽어 보고  
행동이 안전한지 안전하지  
않은지를 결정하십시오.




**1** 거리를 건너기 전에 양 방향을 보는 것은

안전합니다  
 안전하지 않습니다




**2** 학교에 걸어 갈 때 공사 구간을 피하는 것은

안전합니다  
 안전하지 않습니다



**3** 신호등이 지정된 건널목을 건너갈 수 있다는 신호를 보내기 전에 건너는 것은 건너는 것은

안전합니다  
 안전하지 않습니다




**4** 학교로 운전해갈 때 교통 통제자 및 경고 표시를 무시하는 것:

안전합니다  
 안전하지 않습니다

**5** 건설 지역 근처에서는 자전거에서 내려서 걷는 것

안전합니다  
 안전하지 않습니다



**6** 안전복을 입고 있는 작업자의 지시 사항을 듣는 것은

안전합니다  
 안전하지 않습니다



**7** 건설 지역을 막는 울타리를 올라가는 것:

안전합니다  
 안전하지 않습니다



**8** 공사 구간 근처에서 노는 두 친구들은:

안전합니다  
 안전하지 않습니다

# Answers



## crossword puzzle

1  
2 O B E Y  
R 3  
A C  
4 C O N S T R U C T I O N  
G O  
9 E 6 S I D E W A L K  
P S  
H W 7  
O A E  
N 8 P L A Y  
E K E  
10 S I G N S

5  
L  
I  
S  
T  
E

## word search

E	S	G	I	N	E	E	R	P	O	H	L	M	D	E
R	A	B	U	L	L	D	O	Z	E	R	K	L	E	A
E	F	A	E	Q	U	I	P	M	E	N	T	A	T	F
G	E	R	A	A	U	M	B	T	D	D	L	T	L	D
I	T	R	C	M	Z	O	N	E	L	H	R	R	O	E
O	Y	I	O	U	E	G	J	G	C	E	M	E	N	T
N	Y	C	N	E	S	X	A	R	A	T	O	N	E	O
A	G	A	E	E	T	A	L	E	R	T	M	C	J	U
L	C	D	A	N	G	E	R	P	T	Z	N	H	G	R
D	R	E	O	R	K	E	R	H	R	U	Z	O	R	E
M	A	P	G	E	C	O	D	E	I	E	O	B	E	Y
G	N	C	R	O	S	S	W	A	L	K	N	F	B	R
D	E	S	I	G	N	A	T	E	D	R	J	A	D	O
Y	O	K	F	E	A	B	S	I	G	N	S	U	R	S
W	C	O	N	S	T	R	U	C	T	I	O	N	Q	C

Regional Connector Transit Project









**remember:** Stop,  
Look and Listen



Metro

# More Answers

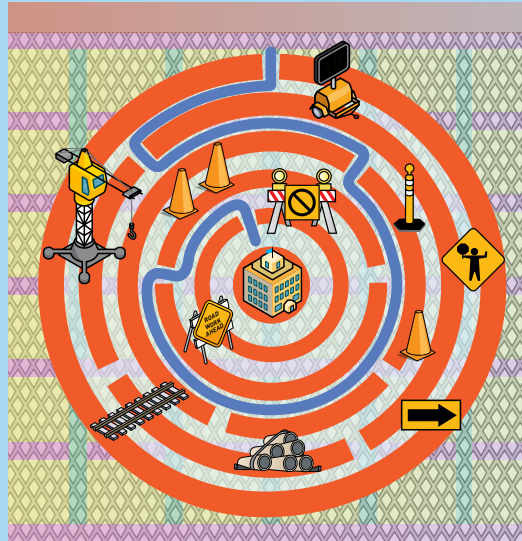
## word scramble

-  1. pnoe nhtrc = open trench  
  2. teduro = detour  
  3. glfgare haeda = flagger ahead  
 4. od otn nteer = do not enter  
  5. enaogr eoscn = orange cones  
  6. rokwres edhaa = workers ahead

## what's different in picture 2?

- Overhead wire is missing
- One stripe on RR crossing is missing
- One "R" is missing on RR crossing sign
- Workman is missing his walkie-talkie
- One orange cone is missing
- Workman is missing his construction hat
- Workman is missing his safety vest
- First wheel is missing its center
- Chain link fence is closed
- One flower center is pink

## safety maze



## regional connector safety quiz

### multiple choice

1. c 2. c 3. a  
4. b 5. a 6. c

### safe or unsafe

1. unsafe 2. unsafe  
3. unsafe

### true or false

1. false 2. true  
3. false 4. false  
5. false

### guess the answer

1. Regional Connector  
2. safe  
3. various answers are possible

## safe or unsafe

1. safe 2. safe  
3. unsafe 4. unsafe  
5. safe 6. safe  
7. unsafe 8. unsafe



## 축하합니다!

이제 귀하는 공식적인 메트로 아동 안전 주창자입니다.




귀하의 공식 카드를 만들기 위해 녹색 가장자리를 자르십시오.

### 이 카드는 다음을 보여줍니다:

공식적인 메트로 아동 건설 안전 주창자이며 건설의 안전에 대해 잘 알고 준비되어 있다는 것을 나타냅니다.

승인자:



부모 또는 보호자의 서명